



ТЕРРИТОРИАЛЬНЫЙ ОРГАН  
ФЕДЕРАЛЬНОЙ СЛУЖБЫ  
ГОСУДАРСТВЕННОЙ СТАТИСТИКИ  
ПО ИРКУТСКОЙ ОБЛАСТИ

# ИНВЕСТИЦИОННАЯ ДЕЯТЕЛЬНОСТЬ В ИРКУТСКОЙ ОБЛАСТИ

январь – июнь 2024

# СОДЕРЖАНИЕ

Финансовые вложения	3
Долгосрочные финансовые вложения по видам экономической деятельности	4
Краткосрочные финансовые вложения по видам экономической деятельности	5
Динамика инвестиций в основной капитал по полному кругу организаций	6
Динамика инвестиций в основной капитал	7
Источники финансирования инвестиций	8
Видовая структура инвестиций в основной капитал	9
Инвестиции в основной капитал по видам экономической деятельности	10
Структура инвестиций в основной капитал по видам экономической деятельности	11
Индексы физического объема инвестиций в основной капитал по видам экономической деятельности	12

# ФИНАНСОВЫЕ ВЛОЖЕНИЯ

млрд рублей

ИРКУТСКСТАТ

Всего

**1 049,4**

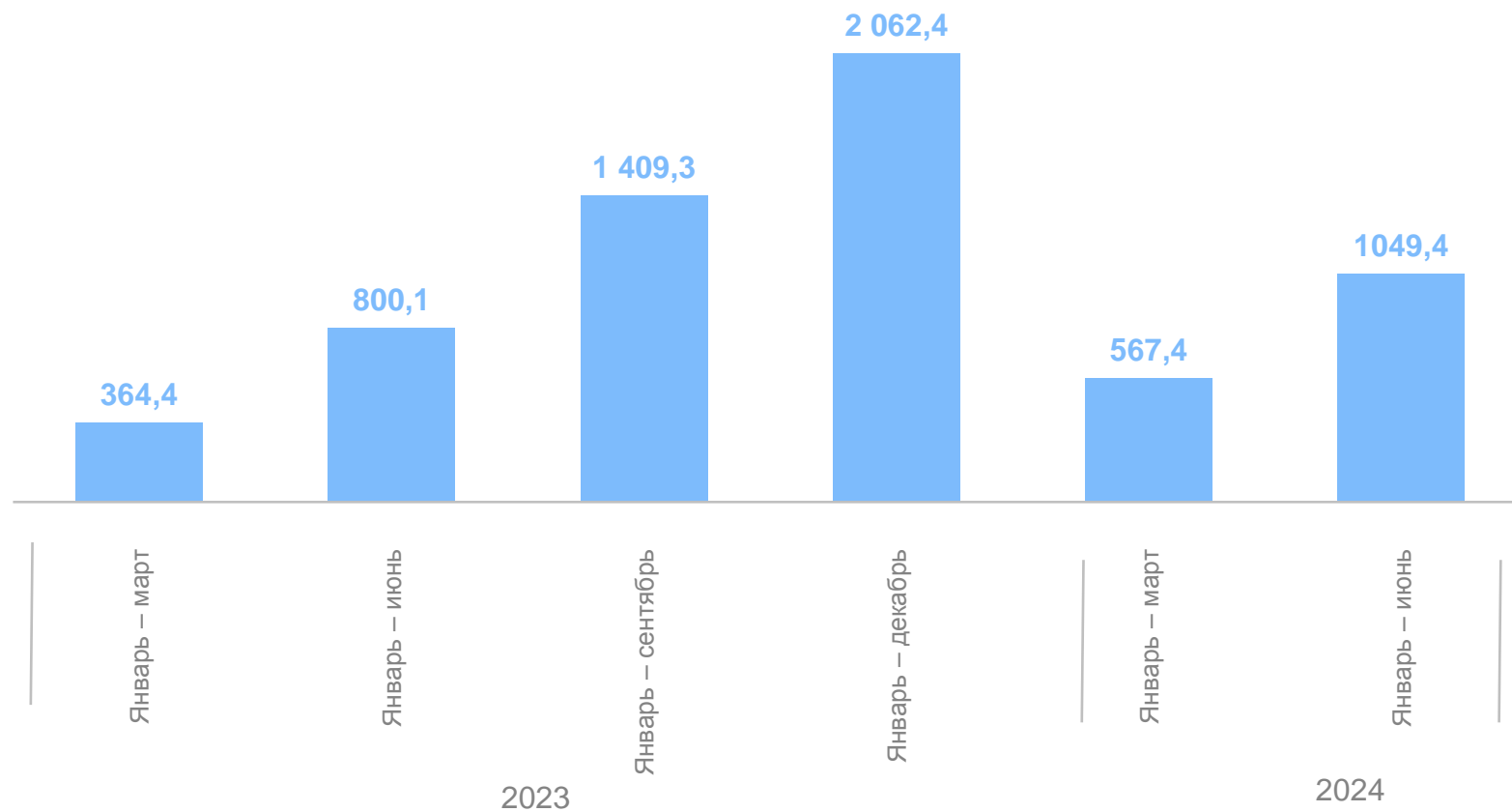
В ТОМ ЧИСЛЕ:

Долгосрочные

**373,9**

Краткосрочные

**675,5**



# ДОЛГОСРОЧНЫЕ ФИНАНСОВЫЕ ВЛОЖЕНИЯ ПО ВИДАМ ЭКОНОМИЧЕСКОЙ ДЕЯТЕЛЬНОСТИ

ИРКУТСКСТАТ

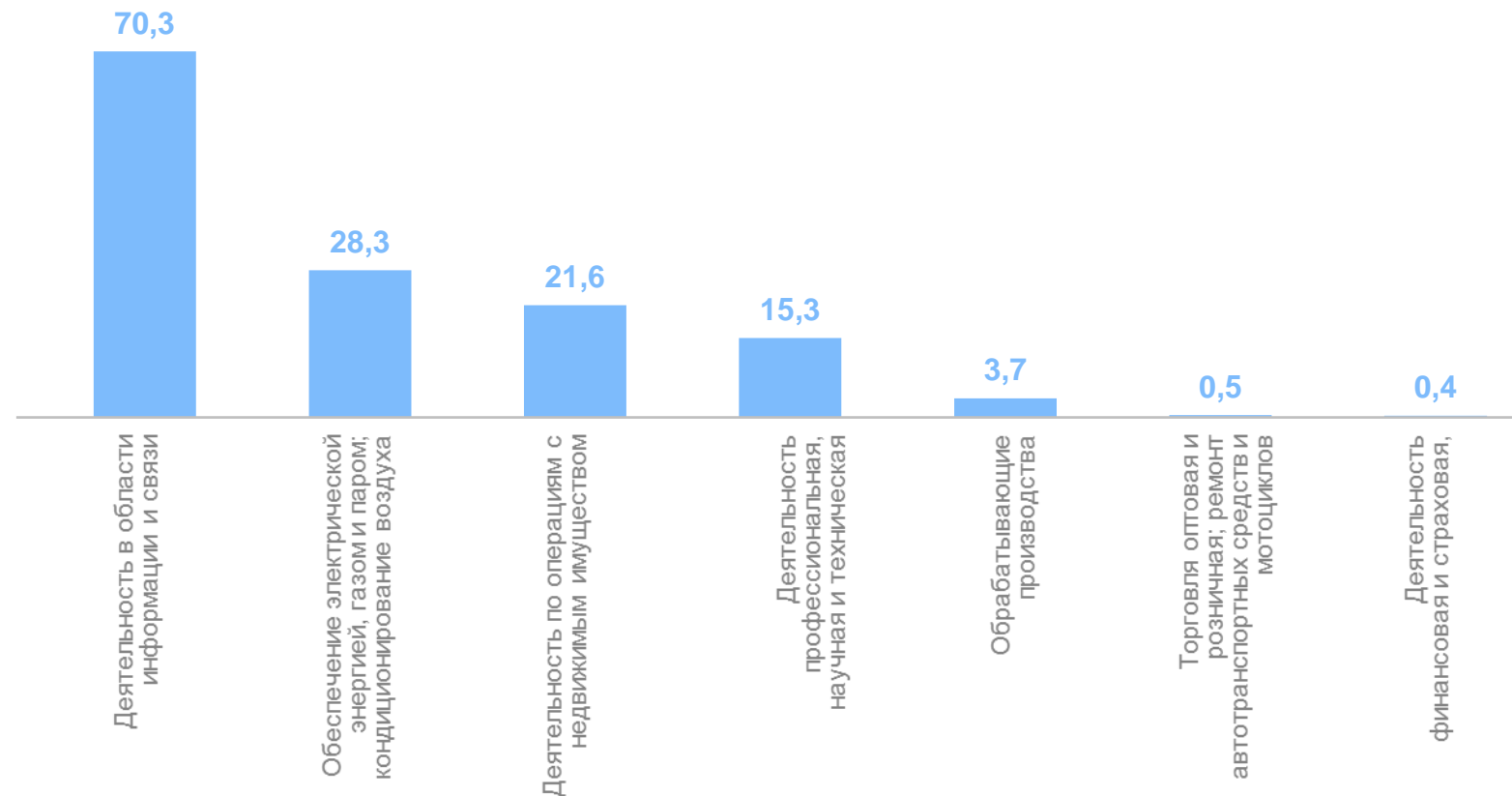
январь – июнь 2024 г., млрд рублей

Всего

**373,9**

из них,  
в % к итогу:

- 18,8** Деятельность в области информации
- 7,6** Обеспечение электрической энергией, газом и паром; кондиционирование воздуха
- 5,8** Деятельность по операциям с недвижимым имуществом
- 4,1** Деятельность профессиональная, научная и техническая



# КРАТКОСРОЧНЫЕ ФИНАНСОВЫЕ ВЛОЖЕНИЯ ПО ВИДАМ ЭКОНОМИЧЕСКОЙ ДЕЯТЕЛЬНОСТИ

январь – июнь 2024 г., млрд рублей

ИРКУТСКСТАТ

Всего

**675,5**

из них,  
в % к итогу:

**19,5**

Торговля оптовая и розничная; ремонт автотранспортных средств и мотоциклов

**11,2**

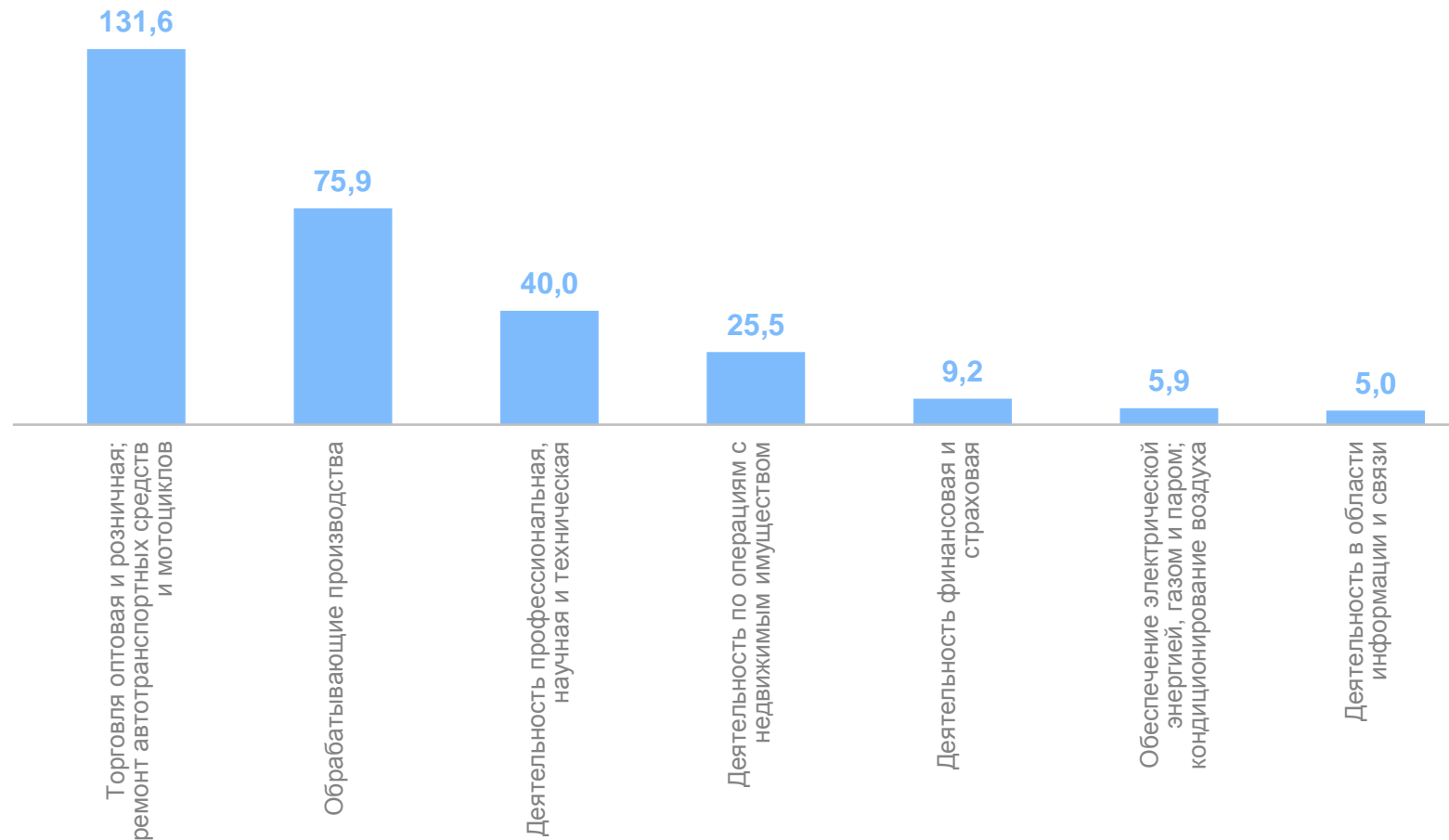
Обрабатывающие производства

**5,9**

Деятельность профессиональная, научная и техническая

**3,8**

Деятельность по операциям с недвижимым имуществом



# ДИНАМИКА ИНВЕСТИЦИЙ В ОСНОВНОЙ КАПИТАЛ ПО ПОЛНОМУ КРУГУ ОРГАНИЗАЦИЙ

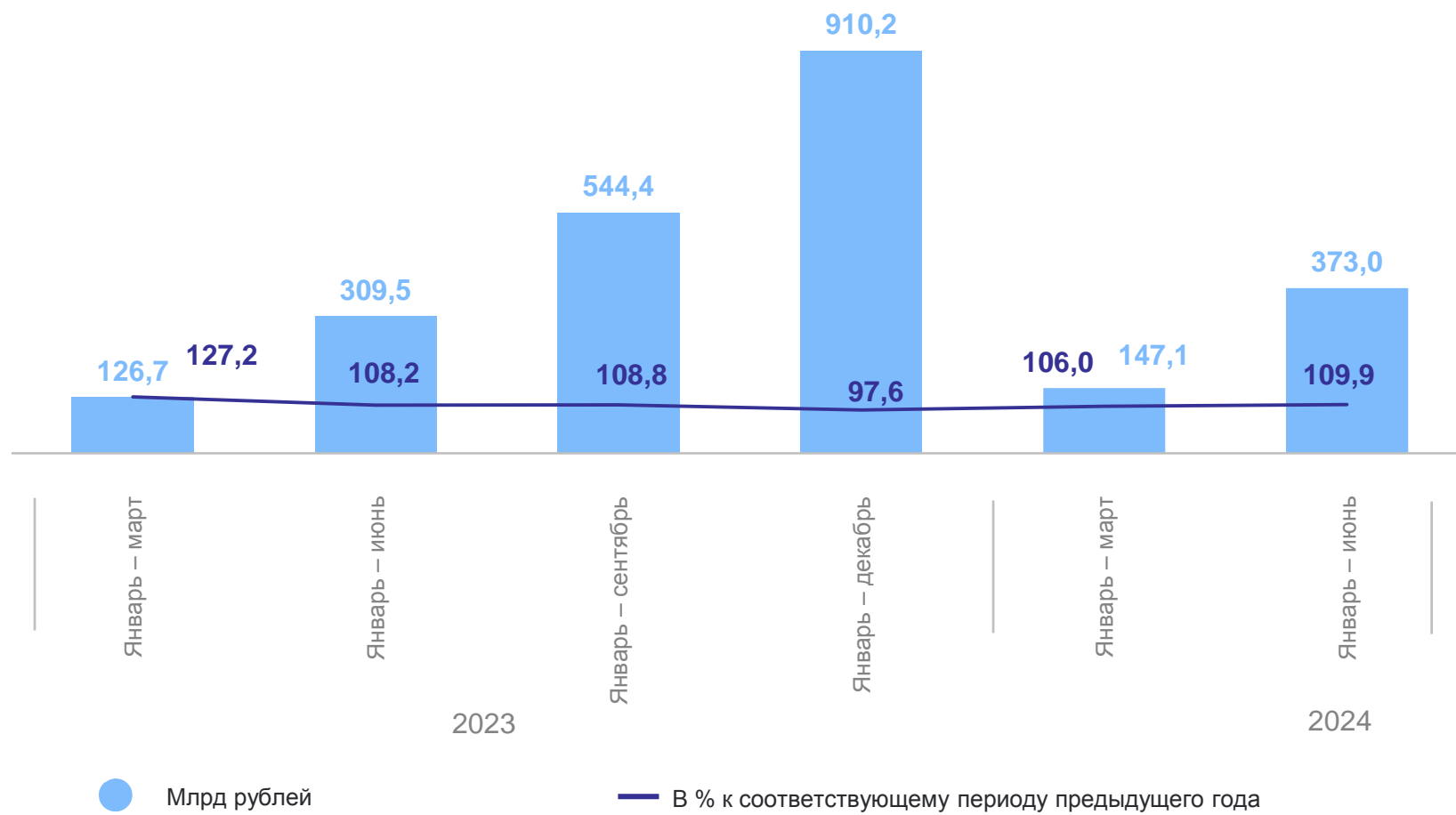
ИРКУТСКСТАТ

январь – июнь 2024 г.

**373,0** млрд рублей

к январю – июню 2023 г.

**109,9%**



# ДИНАМИКА ИНВЕСТИЦИЙ В ОСНОВНОЙ КАПИТАЛ\*

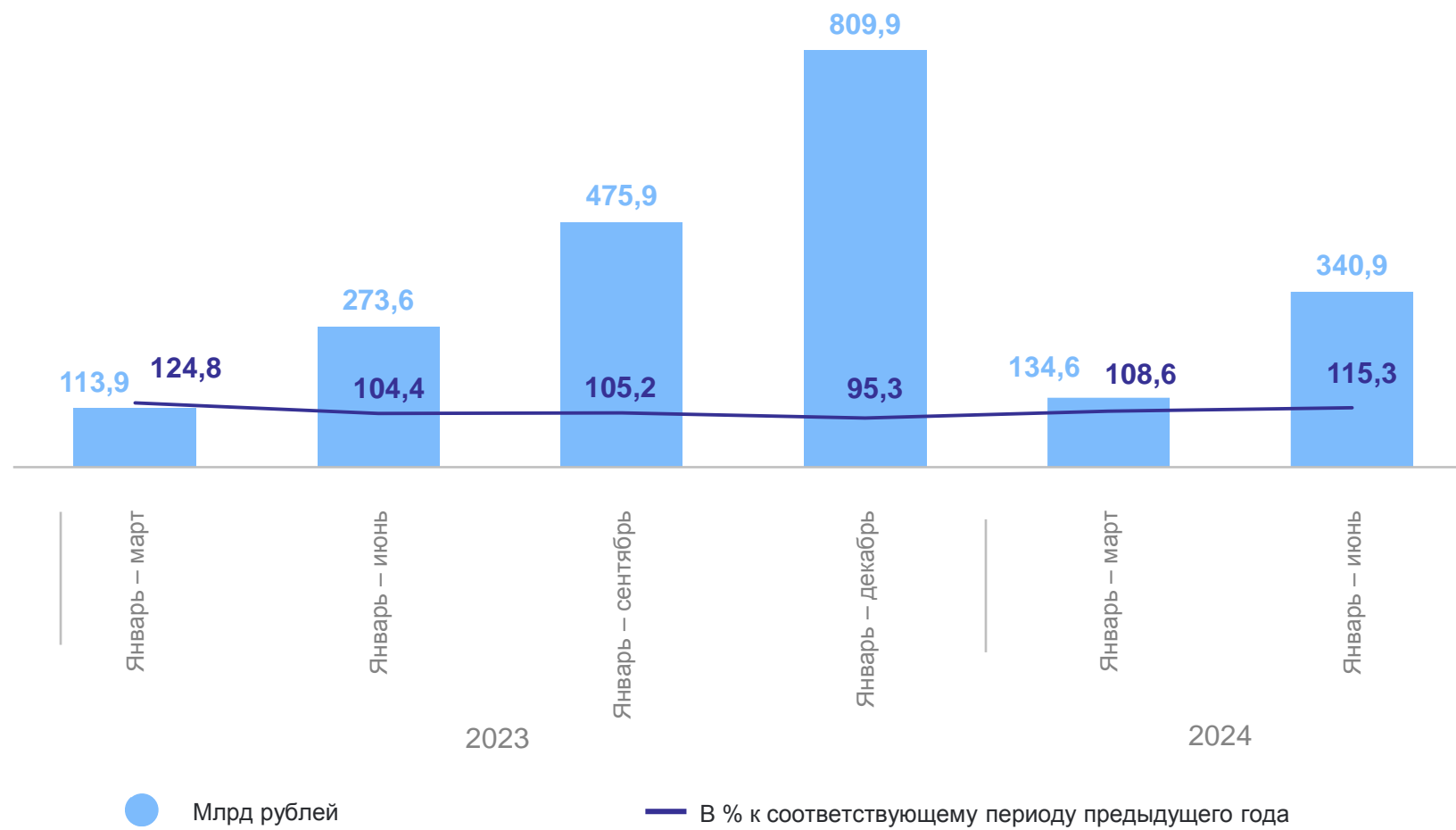
ИРКУТСКСТАТ

январь – июнь 2024 г.

**340,9** млрд рублей

к январю – июню 2023 г.

**115,3%**



\* Здесь и далее – без субъектов малого предпринимательства и объема инвестиций, не наблюдаемых прямыми статистическими методами.

январь – июнь 2024 г.

Всего

**340,9** млрд рублей

В ТОМ ЧИСЛЕ:

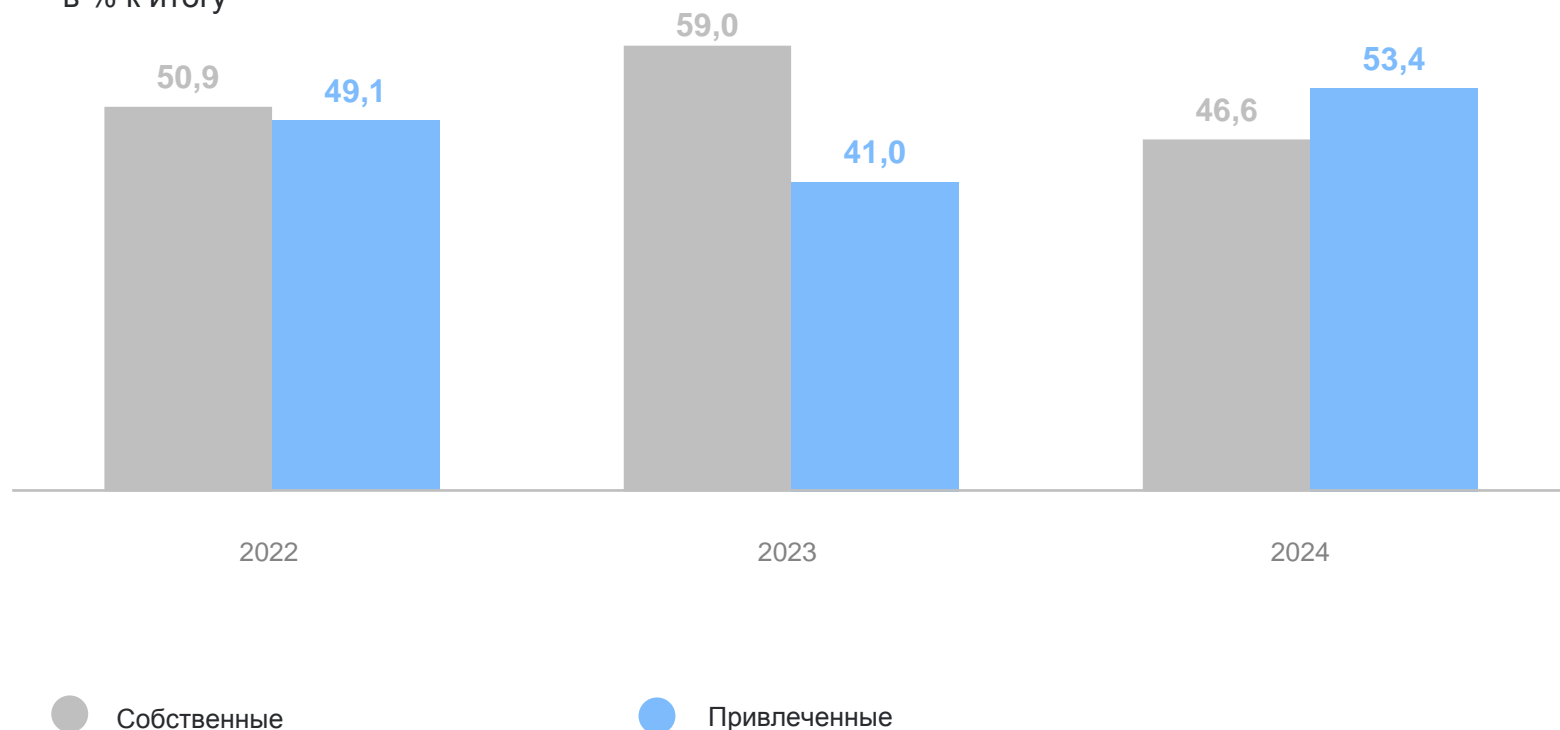
Собственные средства

**158,9** млрд рублей

Привлеченные средства

**182,0** млрд рублей

Структура инвестиций по источникам финансирования  
в % к итогу

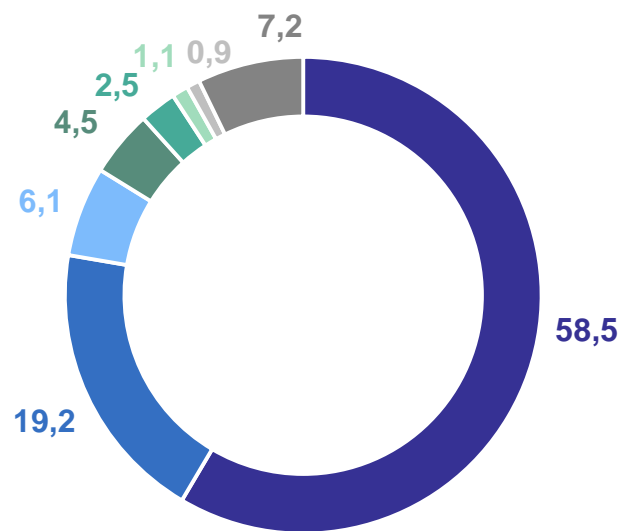




# ВИДОВАЯ СТРУКТУРА ИНВЕСТИЦИЙ В ОСНОВНОЙ КАПИТАЛ

январь – июнь 2024 г., в % к итогу

ИРКУТСКСТАТ

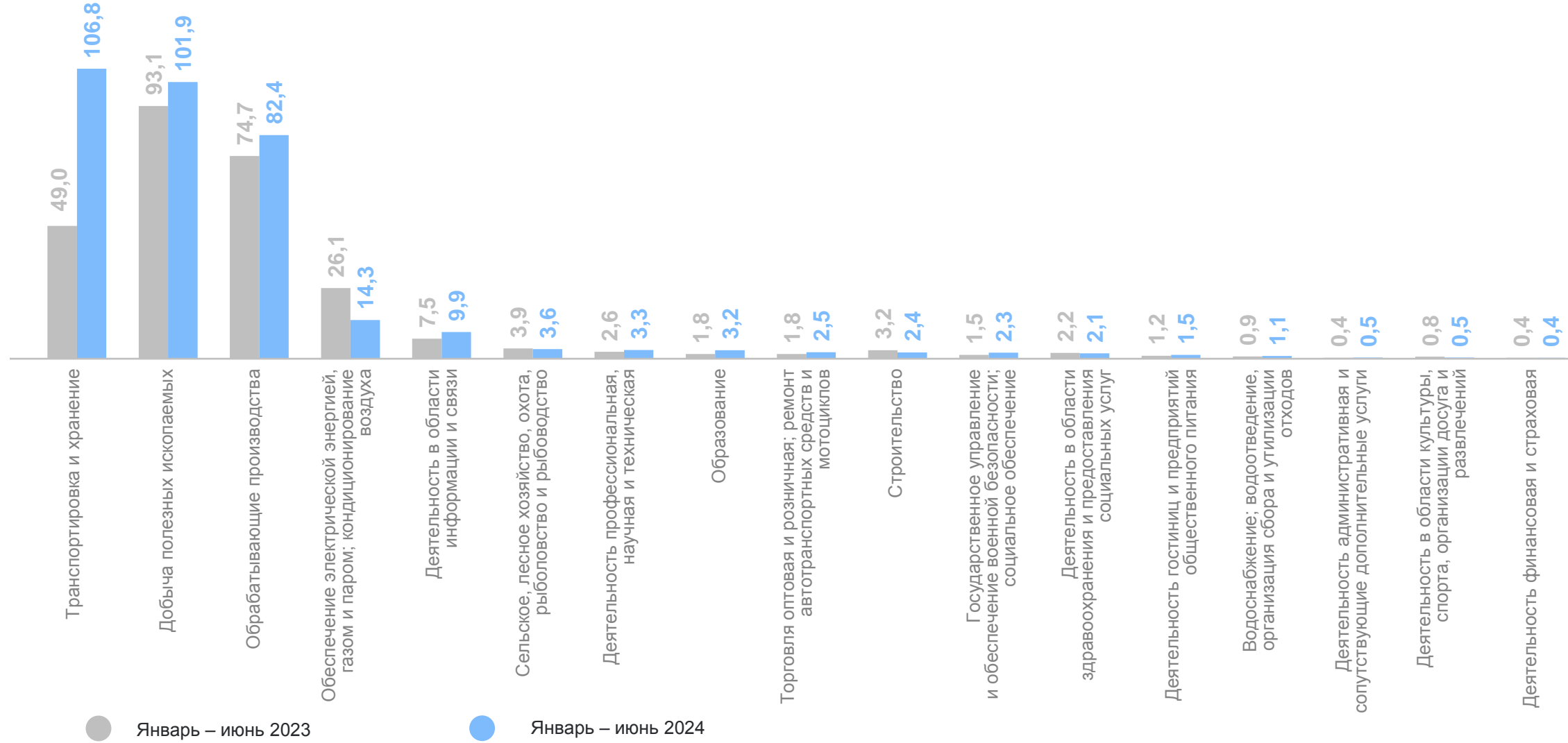


- Сооружения
- Прочие машины и оборудование, включая хоз. инвентарь и другие объекты
- Транспортные средства
- Здания (кроме жилых)
- Объекты интеллектуальной собственности
- Информационное, компьютерное и телекоммуникационное оборудование
- Жилые здания и помещения
- Прочие инвестиции

# ИНВЕСТИЦИИ В ОСНОВНОЙ КАПИТАЛ ПО ВИДАМ ЭКОНОМИЧЕСКОЙ ДЕЯТЕЛЬНОСТИ

январь – июнь 2024 г., млрд рублей

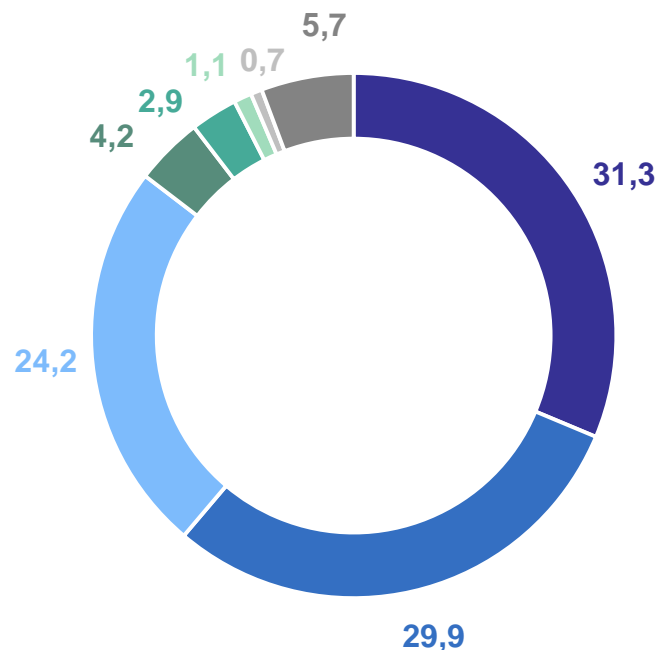
ИРКУТСКСТАТ



# СТРУКТУРА ИНВЕСТИЦИЙ В ОСНОВНОЙ КАПИТАЛ ПО ВИДАМ ЭКОНОМИЧЕСКОЙ ДЕЯТЕЛЬНОСТИ

январь – июнь 2024 г., в % к итогу

ИРКУТСКСТАТ



- Транспортировка и хранение
- Добыча полезных ископаемых
- Обрабатывающие производства
- Обеспечение электрической энергией, газом и паром; кондиционирование воздуха
- Деятельность в области информации и связи
- Сельское, лесное хозяйство, охота, рыболовство и рыбоводство
- Строительство
- Другие виды деятельности

# ИНДЕКСЫ ФИЗИЧЕСКОГО ОБЪЕМА ИНВЕСТИЦИЙ В ОСНОВНОЙ КАПИТАЛ ПО ВИДАМ ЭКОНОМИЧЕСКОЙ ДЕЯТЕЛЬНОСТИ

в % к соответствующему периоду предыдущего года

ИРКУТСКСТАТ

